




**FIDEICOMISO PROMOTORA MUNICIPAL DE TIJUANA**  
**Indicadores de Postura Fiscal**  
**Del 1 de Enero al 30 de Septiembre de 2023**  
**(Cifras en pesos)**

Concepto	Estimado/Aprobado	Devengado	Recaudado/Pagado
<b>I. Ingresos Presupuestarios</b>			
1. Ingresos del Gobierno de la Entidad Federativa	14,450,011	13,824,969	13,665,702
2. Ingresos del Sector Paraestatal	0	0	0
	14,450,011	13,824,969	13,665,702
<b>II. Egresos Presupuestarios</b>			
3. Egresos del Gobierno de la Entidad Federativa	14,450,011	6,998,208	6,748,003
4. Egresos del Sector Paraestatal	0	0	0
	14,450,011	6,998,208	6,748,003
<b>III. Balance Presupuestario (Superávit o Déficit) (III = I - II)</b>	0	6,826,761	6,917,699

Concepto	Estimado/Aprobado	Devengado	Recaudado/Pagado
<b>III. Balance presupuestario (Superávit o Déficit)</b>	0	6,826,761	6,917,699
<b>IV. Intereses, Comisiones y Gastos de la Deuda</b>	0	0	0
<b>V. Balance Primario (Superávit o Déficit) (V= III + IV)</b>	0	6,826,761	6,917,699

Concepto	Estimado/Aprobado	Devengado	Recaudado/Pagado
<b>A. Financiamiento</b>	0	0	0
<b>B. Amortización de la deuda</b>	0	0	0
<b>C. Financiamiento Neto</b>	0	0	0

 GILBERTO ANGEL MACHADO REGALADO DIRECTOR	 SORAYA INDIRA RANGEL NAVARRO SUBDIRECTORA ADMINISTRATIVA
 JOSE CARLOS VILLARREAL LOZANO CONTADOR	