

FIDEICOMISO PROMOTORA MUNICIPAL DE TIJUANA


Estado Analítico del Activo


Del 1 de Enero al 30 de Septiembre de 2023


(Cifras en Pesos)

Concepto	Saldo Inicial	Cargos del Periodo	Abonos del Periodo	Saldo Final	Variación del Periodo
<b>ACTIVO</b>	<b>288,999,982</b>	<b>42,770,962</b>	<b>30,372,913</b>	<b>301,398,030</b>	<b>12,398,048</b>
<b>Activo Circulante</b>	<b>3,071,949</b>	<b>31,340,804</b>	<b>24,273,368</b>	<b>10,139,385</b>	<b>7,067,435</b>
Efectivo y Equivalentes	2,906,731	20,199,632	13,560,702	9,545,661	6,638,930
Derechos a Recibir Efectivo o Equivalentes	165,218	11,141,172	10,712,667	593,723	428,505
Derechos a Recibir Bienes o Servicios	0	0	0	0	0
Inventarios	0	0	0	0	0
Almacenes	0	0	0	0	0
Estimación por Pérdida o Deterioro de Activos Circulantes	0	0	0	0	0
Otros Activos Circulantes	0	0	0	0	0
<b>Activo No Circulante</b>	<b>285,928,033</b>	<b>11,430,158</b>	<b>6,099,545</b>	<b>291,258,645</b>	<b>5,330,613</b>
Inversiones Financieras a Largo Plazo	0	0	0	0	0
Derechos a Recibir Efectivo o Equivalentes a Largo Plazo	29,588,880	1,945,244	5,683,631	25,850,492	-3,738,387
Bienes Inmuebles, Infraestructura y Construcciones en Proceso	252,585,265	9,069,000	0	261,654,265	9,069,000
Bienes Muebles	1,238,369	0	415,914	822,455	-415,914
Activos Intangibles	0	0	0	0	0
Depreciación, Deterioro y Amortización Acumulada de Bienes	-1,216,432	415,914	0	-800,518	415,914
Activos Diferidos	5,800	0	0	5,800	0
Estimación por Pérdida o Deterioro de Activos no Circulantes	0	0	0	0	0
Otros Activos no Circulantes	3,726,150	0	0	3,726,150	0

Bajo protesta de decir verdad declaramos que los Estados Financieros y sus notas, son razonablemente correctos y son responsabilidad del emisor.

  
 GILBERTO ANGEL MACHADO REGALADO  
 DIRECTOR

  
 SORAYA INDIRA RANGEL NAVARRO  
 SUBDIRECTORA ADMINISTRATIVA

  
 JOSE CARLOS VILLARREAL LOZANO  
 CONTADOR