


FIDEICOMISO PROMOTORA MUNICIPAL DE TIJUANA  
Estado de Flujos de Efectivo  
Del 1 de Enero al 30 de Junio de 2019 y 2018  
(Pesos)

Concepto	2019	2018
<b>Flujos de Efectivo de las Actividades de Operación</b>		
<b>Origen</b>	<b>6,122,711</b>	<b>11,206,778</b>
Impuestos	0	0
Cuotas y Aportaciones de Seguridad Social	0	0
Contribuciones de mejoras	0	0
Derechos	0	0
Productos	0	0
Aprovechamientos	0	0
Ingresos por Venta de Bienes y Prestación de Servicios	4,361,211	8,782,868
Participaciones, Aportaciones, Convenios, Incentivos Derivados de la Colaboración Fiscal y Fondos Distintos de Aportaciones	0	0
Transferencias, Asignaciones, Subsidios y Subvenciones, y Pensiones y Jubilaciones	1,761,500	2,423,910
Otros Orígenes de Operación	0	0
<b>Aplicación</b>	<b>5,111,036</b>	<b>12,001,550</b>
Servicios Personales	2,929,337	6,746,828
Materiales y Suministros	174,724	428,924
Servicios Generales	1,395,172	3,537,378
Transferencias Internas y Asignaciones al Sector Público	0	0
Transferencias al resto del Sector Público	0	0
Subsidios y Subvenciones	0	0
Ayudas Sociales	0	0
Pensionamientos y Jubilaciones	0	0
Transferencias a Fideicomisos, Mandatos y Contratos Análogos	0	0
Transferencias a la Seguridad Social	0	0
Donativos	0	0
Transferencias al Exterior	0	0
Participaciones	0	0
Aportaciones	0	0
Convenios	0	0
Otras Aplicaciones de Operación	611,803	1,288,418
<b>Flujos Netos de Efectivo por Actividades de Operación</b>	<b>1,011,675</b>	<b>-794,772</b>
<b>Flujos de Efectivo de las Actividades de Inversión</b>		
<b>Origen</b>	<b>0</b>	<b>0</b>
Bienes Inmuebles, Infraestructura y Construcciones en Proceso	0	0
Bienes Muebles	0	0
Otros Orígenes de Inversión	0	0
<b>Aplicación</b>	<b>635,910</b>	<b>1,059,834</b>
Bienes Inmuebles, Infraestructura y Construcciones en Proceso	635,910	1,051,134
Bienes Muebles	0	8,701
Otras Aplicaciones de Inversión	0	0
<b>Flujos Netos de Efectivo por Actividades de Inversión</b>	<b>-635,910</b>	<b>-1,059,834</b>


FIDEICOMISO PROMOTORA MUNICIPAL DE TIJUANA  
Estado de Flujos de Efectivo  
Del 1 de Enero al 30 de Junio de 2019 y 2018  
(Pesos)

Concepto	2019	2018
<b>Flujo de Efectivo de las Actividades de Financiamiento</b>		
<b>Origen</b>		
Endeudamiento Neto	0	0
Interno	0	0
Externo	0	0
Otros Orígenes de Financiamiento	0	0
<b>Aplicación</b>		
Servicios de la Deuda	0	0
Interno	0	0
Externo	0	0
Otras Aplicaciones de Financiamiento	0	0
<b>Flujos netos de Efectivo por Actividades de Financiamiento</b>	0	0
<b>Incremento/Disminución Neta en el Efectivo y Equivalentes al Efectivo</b>	375,765	-1,854,606
<b>Efectivo y Equivalentes al Efectivo al inicio del Ejercicio</b>	4,345,507	6,200,114
<b>Efectivo y Equivalentes al Efectivo al final del Ejercicio</b>	4,721,272	4,345,507


Bajo protesta de decir verdad declaramos que los Estados Financieros y sus Notas son razonablemente correctos y responsabilidad del emisor



ING. JUAN CARLOS BARRAGÁN MÁRQUEZ  
DIRECTOR GENERAL



L.C. OMAR GUZMÁN VALVERDE  
CONTADOR



C. JOSE ILDEFONSO AMARAL CASTRO  
SUBDIRECTOR ADMINISTRATIVO